




mera







Nowoczesna konstrukcja nośna,  
tworząca wrażenie dywanu  
spływającego po niewidzialnych  
schodach. Charakteryzuje się brakiem  
belek czy policzków nośnych. Idealnie  
komponuje się z balustradami  
szklanymi.







*Prostota*

*Elegancja*







Konstrukcja klasyczna, bardzo stabilna. Stopnie są umieszczone w dwóch policzkach nośnych. Model ten jest szczególnie polecany przy wyborze schodów pełnych oraz pod zabudowę.







*Szkló upuszczane  
w podcięcie*



Nietypowe rozwiązanie dla schodów policzkowych. Górna część policzka wycięta w formie „siodelka”. Na uwagę zasługuje również balustrada szklana wpuszczona w policzek. Na zdjęciu drewno jesionowe lakierowane, pięknie ukazujące naturalną strukturę i układ słoj.









Z jednej strony stopnie wpuszczone w policzek, najczęściej przy ścianie, a z drugiej osadzone na „siodełku”. Policzek przyścienny stanowi ochronę. Konstrukcja stabilna, ładnie się prezentuje w wersji z podstopniami.







Импонијсе

Класична елеганција



Schody w stylu angielskim. Ciekawe zestawienie kolorów: białe policzki, podstopnie i tralki czyli elementy pionowe i ciemne stopnie oraz pochwyt. Subtelne ujęcie łuków i „ślimak” rozpoczynający poręcz.







*Efektowny detal*







Stopnie osadzone na  
policzkach wyciętych na kształt  
charakterystycznego grzebienia.  
Boki stopni nie przylegają do ścian,  
co nadaje lekkości konstrukcji.








Wstępa ukończona



Prawie jak dywanowe. Rozwiązanie dla klatek schodowych ze słabymi ścianami lub bez ścian w którymś fragmencie. Balustrada szklana nadaje dodatkowego splendoru temu biegowi.







*Podłogi osiadowe*

*Oświetlenie dywanowe*



Bardzo interesujące rozwiązanie. Policzki zbliżone do siebie i zaślepione od spodu dają złudzenie belki na której są osadzone stopnie. Kontrast kolorystyczny i wykorzystanie elementów ze stali nierdzewnej nadaje nowoczesny wygląd tym schodom.







*Naroczny design*





Schody powinny być przemyślane  
i dobrane do wnętrza pomieszczenia.  
Jest to szczególny mebel użytkowy,  
który stanowi dopełnienie domu.









Najlepsza konstrukcja z pośród całej oferty. Stopnie zakotwione w ścianie na bolcach. Po wewnętrznej stronie schodów sztyce z poręczą nośną. Do tego modelu wymagana jest dość solidna ściana.







Wizualna lekkość



Schody nowoczesne, bardzo lekkie i jednocześnie pasujące do klasycznego wyposażenia pokoju. Dzięki dobranej kolorystyce i poszczególnym detalom idealnie wkomponowały się w wystrój.







Монтаж на  
дюбель болтах





Schody polickoro-szycowe



Policzek po zewnętrznej stronie schodów a w duszy schody osadzone na sztycach i poręczy jako konstrukcji nośnej. Model lekki wizualnie o nowoczesnym wyglądzie. Bardzo ładnie prezentuje się z balustradami z dodatkem elementów ze stali nierdzewnej.







*Klasycznie*

*Nawczasie*



Buk parkietowy pięknie prezentuje się na schodach. Jest to rozwiązanie na tańszy materiał ale jednocześnie spełniający wymogi twardości i wytrzymałości niezbędnej do budowy schodów. W połączeniu z metalem nadaje szczególnego splendoru temu biegowi schodowemu.







*Schody na beton*



Obłożenie wylewki betonowej elementami drewnianymi. Przy tego typu schodach mamy szeroki wachlarz stylów. Od nowoczesnych – obłożenie dywanowe, po typowo klasyczne wykończenia. Możemy tutaj zastosować każdy rodzaj balustrady.







Popularne







Model zajmujący najmniej miejsca.  
Schody idealne do realizacji w  
pomieszczeniach z ograniczoną  
przestrzenią. Słup centralny  
zakotwiony w podłodze, wokół  
którego biegną stopnie połączone  
ze spiralną balustradą.







*Idealne do małych  
przestrzeni*







Nowoczesna konstrukcja schodów, sprawiająca wrażenie stopni wychodzących ze ściany. Najefektowniej wyglądają bez balustrady. O schodach tych należy myśleć już na etapie budowy ściany, gdyż metalowy szkielet, na którym osadzone są stopnie, musi być ukryty pod tynkiem.








Ciekawy projekt





Ultramicroresue







*slupm*



S01



S02



S04



S05



S06



S07



S08



S10



S15



S16



S17



S21



S22



S23



TRM



TRM01



TRM04



TRM05



TRM07



TRM08



TRM18



TRM19

*tralle*



TR03



TR05



TR06



TR09



TR10



TR14



TR15



TR19



TR20



TR21



TR22



TR23



*poręcze*



PR1



PR2



PR3




PR4



PR5



PR6



W swojej ofercie posiadamy kilka rodzajów wykończenia powierzchni schodów. Używamy tylko produktów wodnorozcieńczalnych spełniających normy ekologiczne. Lakiery są utwardzane promieniami UV w specjalistycznym tunelu co powoduje zwiększenie ich trwałości. W swojej ofercie posiadamy również olejowanie. Nowatorska metoda coraz częściej stosowana do wykończenia powierzchni drewnianych (schodów, podłóg, mebli). Możliwość zastosowania olei kolorowych dobranych do innych elementów wyposażenia domu. Drewno po zastosowaniu olei nabiera szczególnego, ciepłego wyglądu.

*lakiery, olejce*



notatki

notatki







[www.mera.pl](http://www.mera.pl)

## Mera S.A.

ul. Sikorskiego 3  
49-340 Lewin Brzeski

tel.: +48 77 40 42 234  
tel.: +48 77 40 42 221

e-mail: [kontakt@mera.pl](mailto:kontakt@mera.pl)